



„Komplekss Citadele” SIA Profesionālo Studiju Skola Citadele®

Valsts akreditēts profesionālās tālākizglītības centrs

IZM reģ. Nr. 3361802439; Reģ. Nr. 42103026504

Rīga, Meistaru 10, LV 1050; Rīga, Grēcinieku 10, LV 1050

Liepāja, Graudu 40, LV 3401;

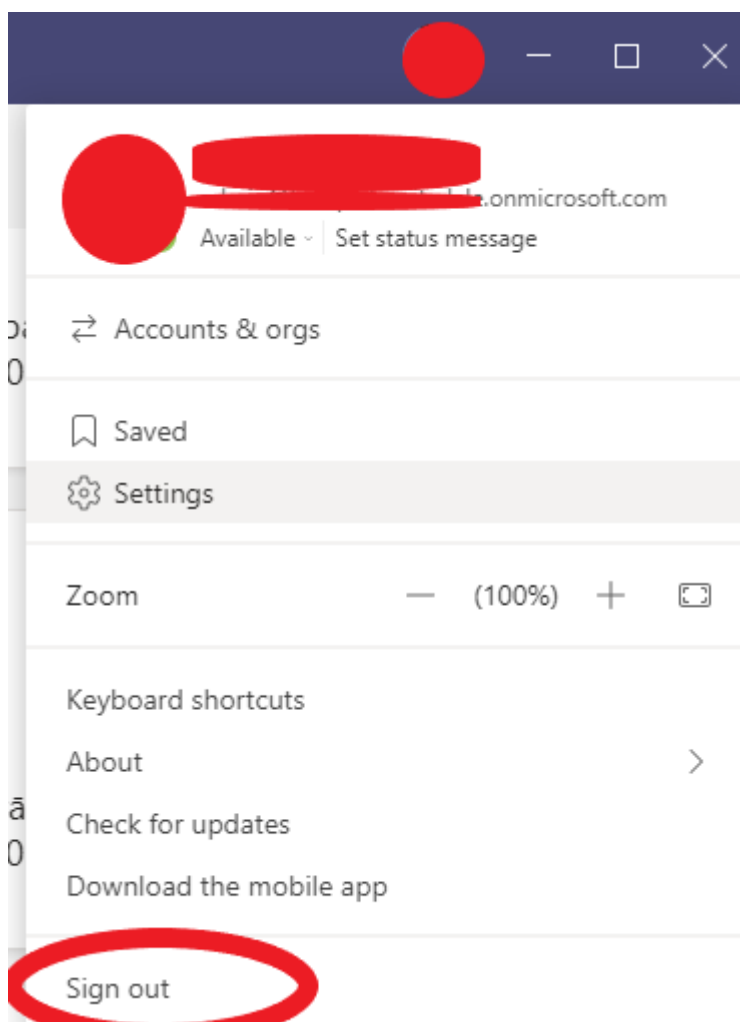
Tālr./ fakss 634 28855, tālr./ fakss 675 28855, mob. tālr. 277 28855, mob. tālr. 295 28855

<http://www.skolacitadele.lv>; e-pasts: riga@skolacitadele.lv

Instrukcija tehnisku traucējumu atrisināšanai programmā Microsoft Teams

Ja programmai ir tehniski traucējumi (piemēram, parādās uzraksts – Sorry, we run into an issue/Atvainojiet, radās problēma, mēģiniet vēlreiz), tad pielietot šos risinājuma variantus, sākot no pirmā un pēc katra risinājuma punkta skatieties, vai programma darbojas:

- 1) Restartēt datoru; ja tas nelīdz, tad -
- 2) Izlogoties no konta un pieslēgties atkārtoti, pieslēdzoties ar lietotājvārdu un izveidoto paroli



ja tas nelīdz, tad –

- 3) No datora izdzēst programmu Microsoft Teams, ejot Settings – Apps – Uninstal



„Komplekss Citadele” SIA Profesionālo Studiju Skola Citadele®

Valsts akreditēts profesionālās tālākizglītības centrs

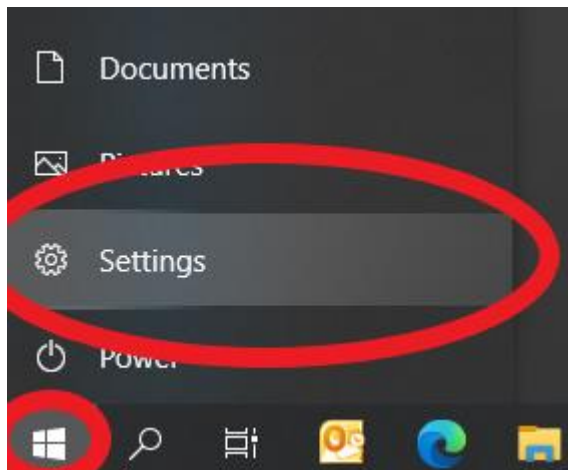
IZM reģ. Nr. 3361802439; Reģ. Nr. 42103026504

Rīga, Meistaru 10, LV 1050; Rīga, Grēcinieku 10, LV 1050

Liepāja, Graudu 40, LV 3401;

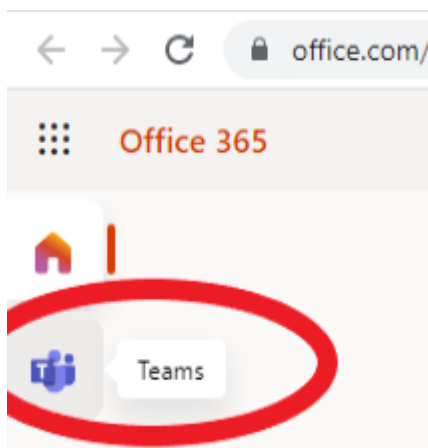
Tālr./ fakss 634 28855, tālr./ fakss 675 28855, mob. tālr. 277 28855, mob. tālr. 295 28855

<http://www.skolacitadele.lv>; e-pasts: riga@skolacitadele.lv



un lejupielādēt to atkārtoti; ja tas nelīdz, tad -

- 4) Atvērt interneta pārlūkā vietni www.office.com, ievadīt lietotājvārdu un paroli, izvēloties lietot programmu MS Teams pārlūkā



Ja tomēr secīgi un precīzi piemērojot augstākminētos risinājumus, programma tomēr nedarbojas, zvaniet 27728855 vai rakstiet riga@skolacitadele.lv